

# KIFÖG SACHSEN-ANHALT

MINISTERIUM FÜR ARBEIT, SOZIALES UND INTEGRATION  
16. MAI 2017, MAGDEBURG

**Präsentation erster Ergebnisse**  
zur Evaluation des  
**Gesetzes zur Förderung und Betreuung von Kindern**  
in Tageseinrichtungen und in Tagespflege  
des Landes Sachsen-Anhalt

SABINE BÖTTCHER

SUSANNE WINGE

PROF. DÖRTE BUSCH



zsh

Zentrum für Sozialforschung Halle e.V.  
Zentrum für Sozialforschung Halle e.V.

➔ **Inhaltliche Gliederung:**

- Methodik und Rücklauf der Befragung
- Struktur der Einrichtungen
- Entwicklung der Kinderzahlen und Betreuungszeiten
- Personalstruktur in den Einrichtungen
- Bildungsprogramm bildung: elementar
- LQE-Verhandlungen
- Fazit

➔ **Methodik: Bausteine**

1. Expert\*innen-Gespräche
2. Repräsentative Analyse der Betreuungszeiten
3. Vollerhebung unter den Kindertageseinrichtungen
4. Plausibilisierungsworkshop und -gespräche
5. 1 Explorative Erhebung zusätzlich entstandener Kosten bei Gemeinden und Verbandsgemeinden

➔ **Repräsentative Analyse der Betreuungszeiten**

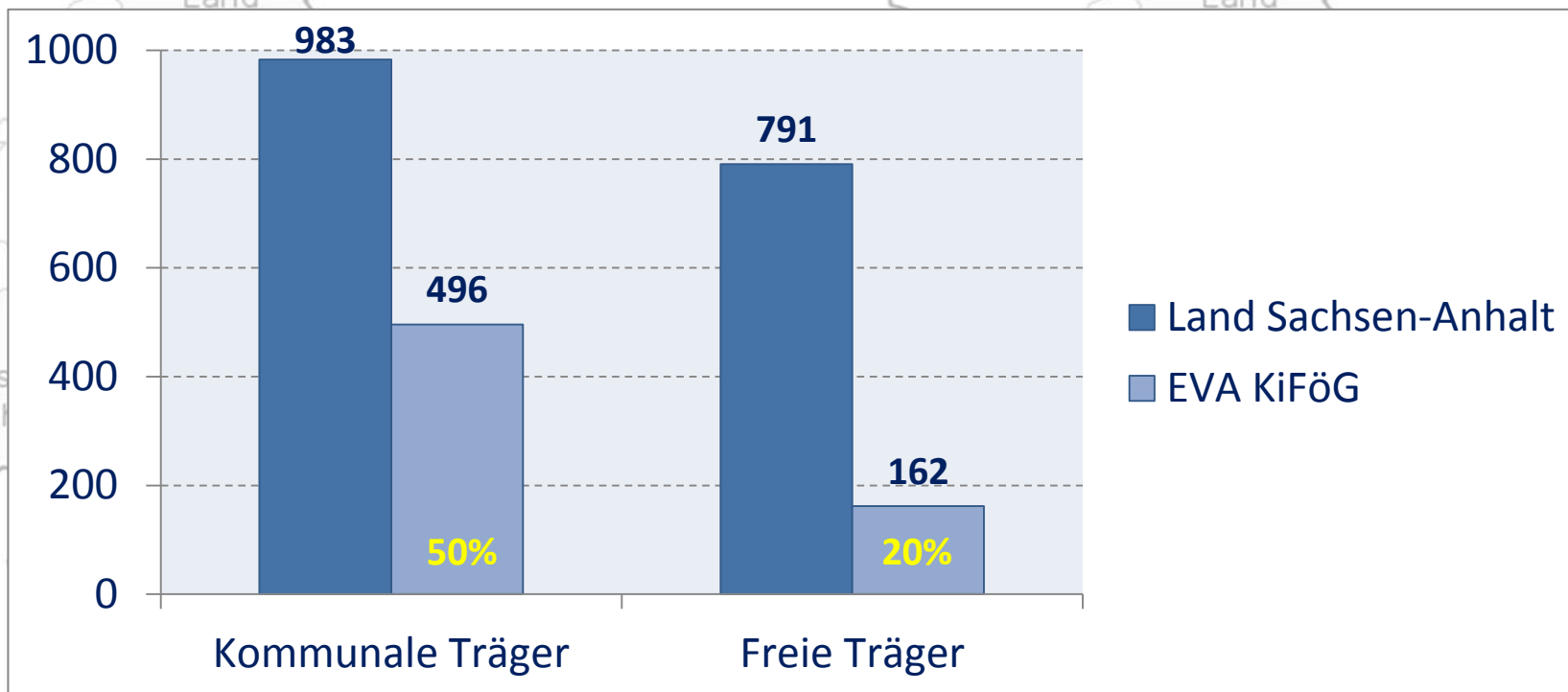
- Vertragliche und tatsächliche Betreuungszeiten
- 18 Einrichtungen bei 6 Trägern
- Erhebungszeitraum: 6.-24. Juni 2016, eine Woche
- Rücklauf: 3 Träger, 7 Einrichtungen, 838 Kinder

➔ **Vollerhebung**

- Alle Träger ➔ alle Einrichtungen
- Schriftlicher oder Online-Fragebogen
- Erhebungszeitraum: 26.10.2016 – 10.03.2017
- Rücklauf: 189 Träger mit 693 Einrichtungen

**➔ Rücklauf und Rücklaufquote:****189 Träger und 693 Einrichtungen = hochrepräsentativ**

- Träger: 45 Prozent aller Träger
- Einrichtungen: 39 Prozent aller Einrichtungen

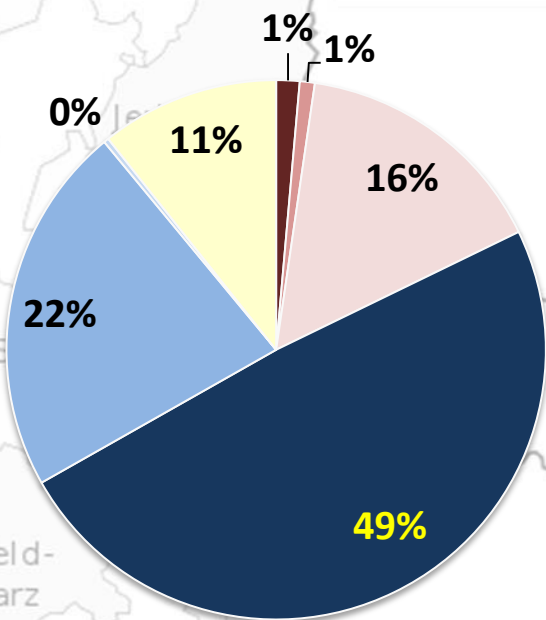


## Struktur der Einrichtungen

- ➔ Einrichtungstypen
- ➔ Öffnungszeiten & Schließzeiten
- ➔ Größe der Einrichtungen

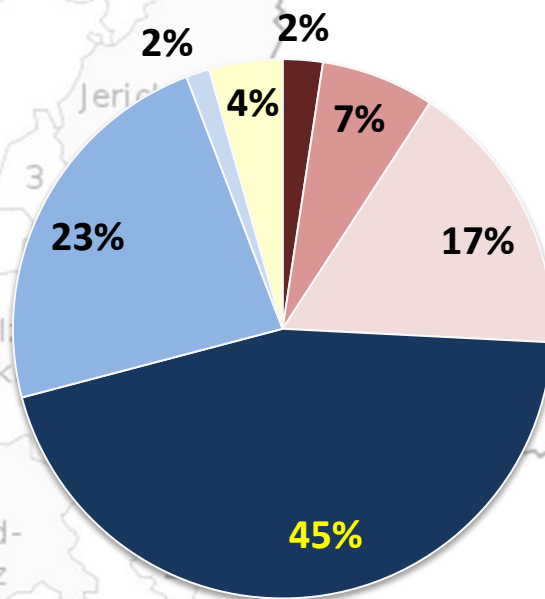
➔ **Struktur der Einrichtungen: Einrichtungstypen**

**2012**



- Reine Krippe
- Reiner Kiga
- Reiner Hort
- Krippe + Kiga
- Krippe + Kiga + Hort
- Kiga + Hort
- Anderes

**2016**



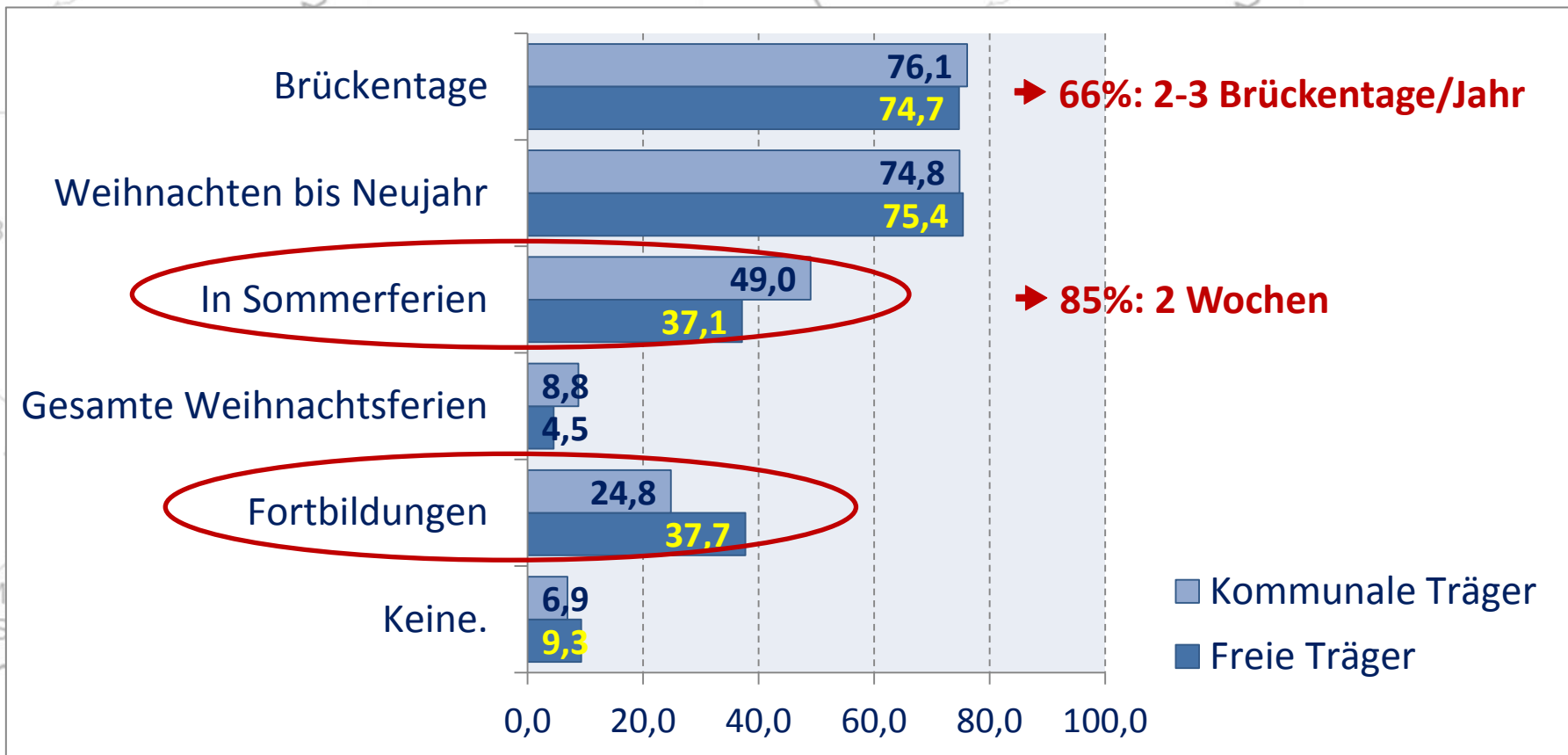
A map of Saxony-Anhalt, Germany, showing its administrative districts. The districts are labeled: Altmarkkreis Salzwedel, Börde, Jerichower Land, Salzlandkreis, Harz, Mansfeld-Südharz, Saalekreis, Burgenlandkreis, Wittenberg, and Anhalt-Eitterfeld. A red arrow points to the title of the slide.

## → Struktur der Einrichtungen: Öffnungszeiten

- Die Mehrzahl der Einrichtungen bietet Öffnungszeiten von 11 Stunden und länger.
- Die durchschnittliche Öffnungszeit aller Einrichtungen liegt bei 11 Stunden, das Minimum bei 7,5 Stunden und
- das Maximum bei 15 Stunden (bei Ausschluss der 24-h-Einrichtungen)

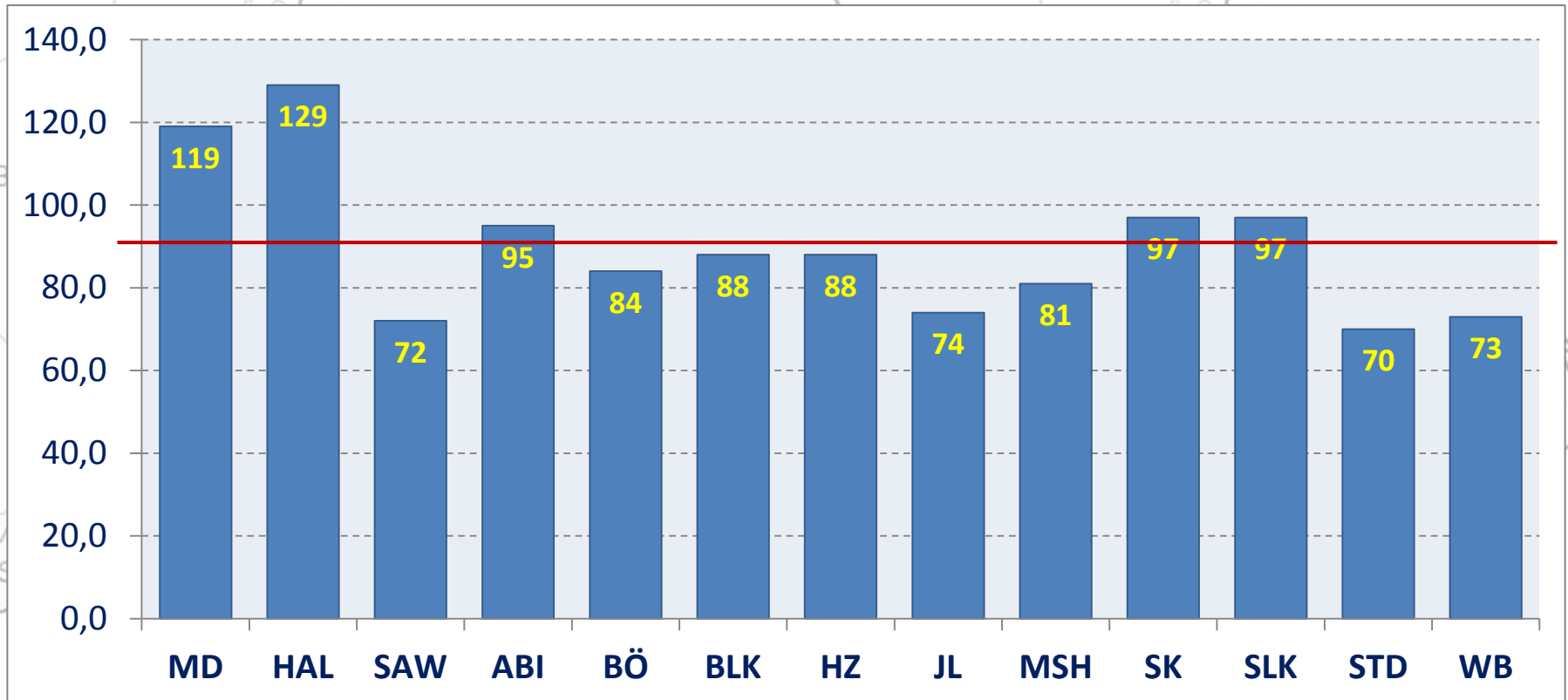


➔ **Struktur der Einrichtungen: Schließzeiten**



Schließzeiten differieren zwischen Trägern, oft für Weiterbildung genutzt.

➔ **Struktur der Einrichtungen: Größe der Einrichtungen**



A map of Saxony-Anhalt, Germany, showing its administrative districts. The map is light gray with black outlines for district boundaries. Labels for districts include: Altmarkkreis Salzwedel, Stendal, Jerichower Land, Salzlandkreis, Wittenberg, Anhalt-Bitterfeld, Mansfeld-Südharz, Saalekreis, and Burgenlandkreis. A red arrow points to the text 'Fazit: Struktur der Einrichtungen'.

→ **Fazit: Struktur der Einrichtungen**

1. Es gibt eine **hohe Varianz** in der **Struktur der Kinderbetreuung** vor Ort. Dies ist gewünscht, um den lokalen Bedingungen und Strukturen gerecht werden zu können.  
Der Spielraum, den das KiFöG bietet, wird genutzt.
2. Die **Einrichtungen kommunaler und freier Träger** unterscheiden sich strukturell:
  - Einrichtungen freier Träger sind mit  $\emptyset$  102 Kindern größer als kommunale Einrichtungen mit  $\emptyset$  88 Kindern.
  - Kommunale Einrichtungen haben mit  $\emptyset$  11,0 Stunden kürzere Öffnungszeiten als Einrichtungen freier Träger mit  $\emptyset$  11,4 Stunden.



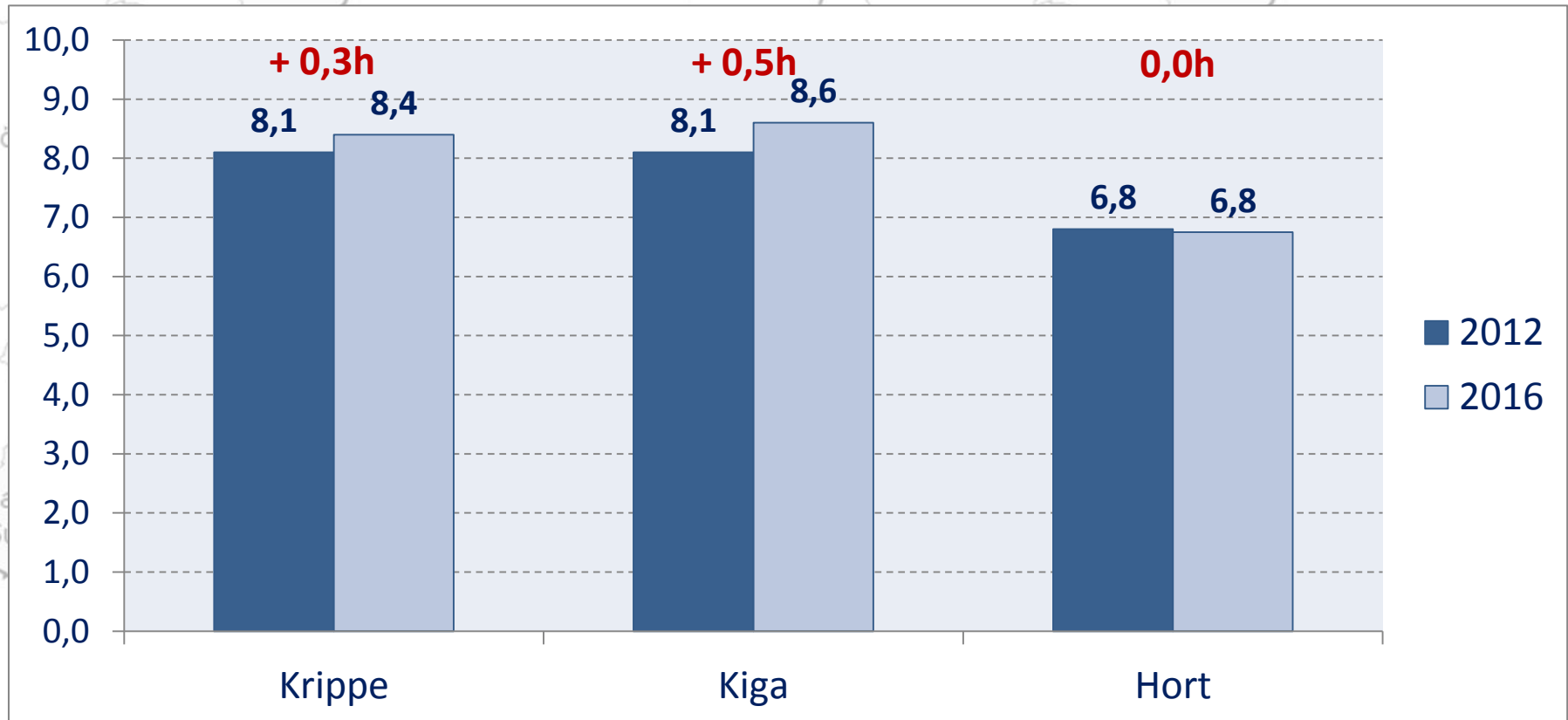
➔ **Entwicklung der Kinderzahlen 2012 bis 2016  
bezogen auf die Evaluation – deckungsgleich m. amtl. Statistik**

1. Geringfügiger Anstieg der Krippenkinder: 5%
2. Geringer Anstieg bei Kindergartenkindern: 8%
3. Starker Anstieg bei Hortkindern: 19%
4. Zunahme nicht nur bei Hortkindern in der Grundschule (+4,3%), sondern auch im Hort der weiterführenden Schule (+0,9%).

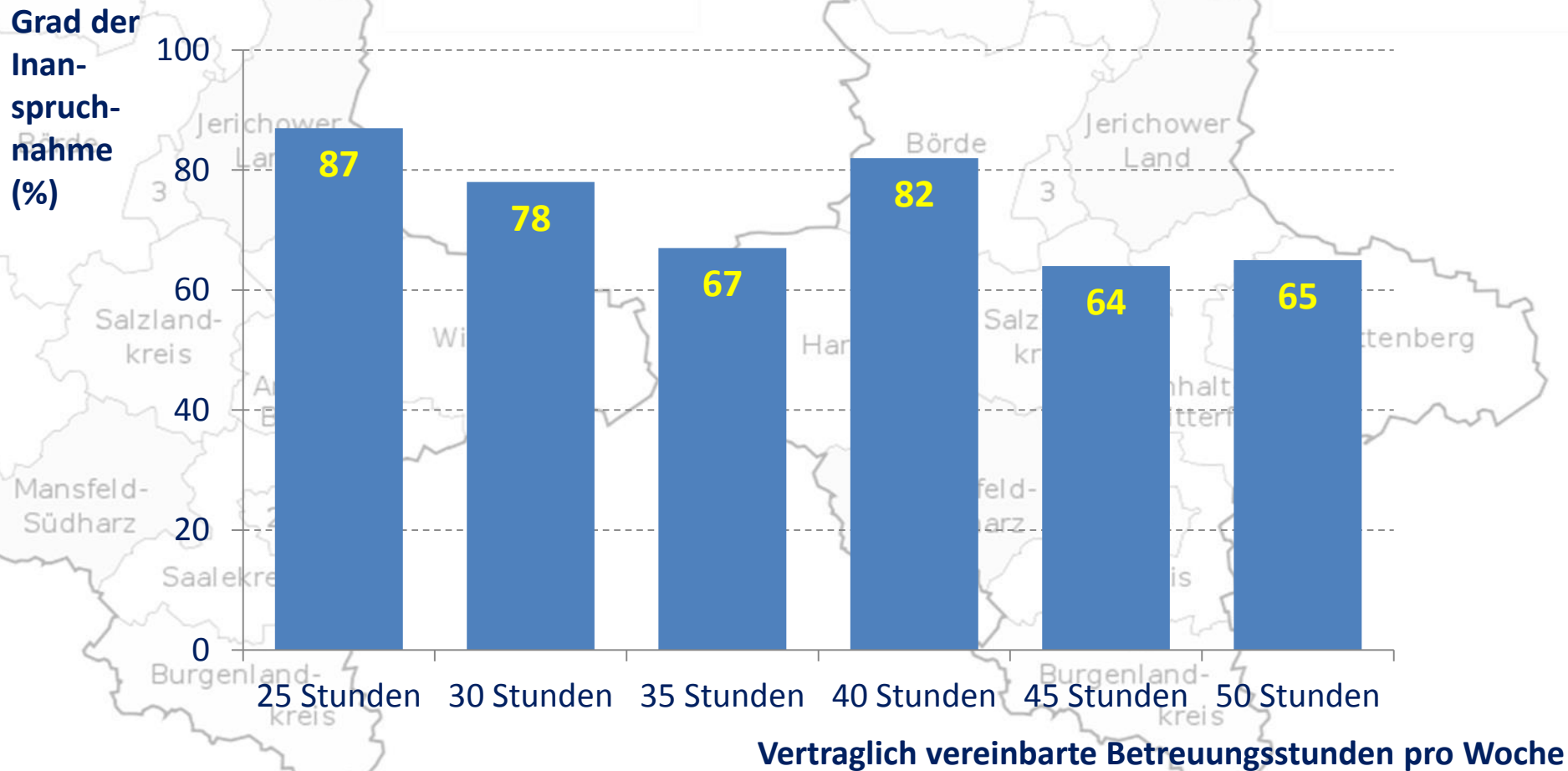
Dieser Anstieg wird auch durch die amtliche Statistik bestätigt.

## Entwicklung der vertraglich vereinbarten Betreuungsstunden pro Tag 2012 bis 2016

↓ + 0,8h/Tag



## Passgenauigkeit zwischen vertraglich vereinbarten und tatsächlichen Betreuungsstunden



➔ **Fazit: Kinderanzahl und Betreuungsumfänge**

Die **Anzahl der betreuten Kinder** und die **Betreuungsumfänge** sind von 2012 zu 2016 gestiegen.

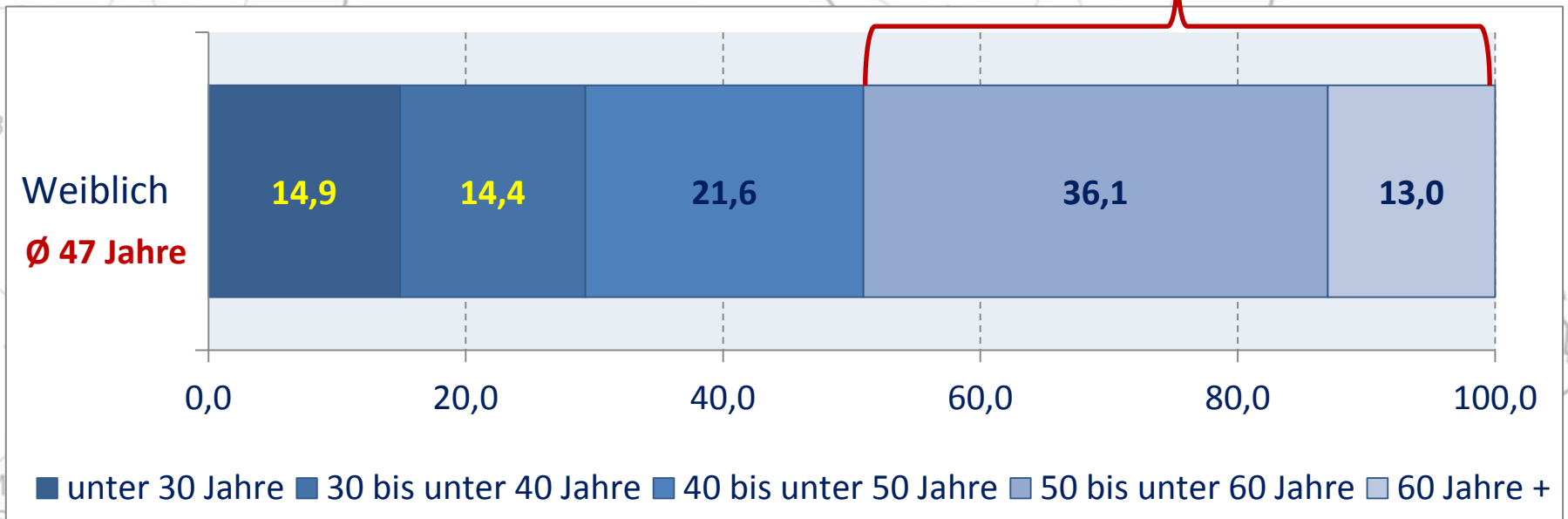






# Altersstruktur der pädagogischen Fachkräfte (§ 21 Abs. 3 KiFöG)

49,1% = 50 Jahre +



## Entwicklung der Wochenarbeitszeit der pädagogischen Fachkräfte (§ 21 Abs. 3 KiFöG)

|                                | 2012  | 2013  | 2014  | 2015  | 2016  |
|--------------------------------|-------|-------|-------|-------|-------|
| Wochenarbeitszeit<br>im Mittel | 30,9h | 31,0h | 31,5h | 31,4h | 32,0h |

➔ Anstieg der durchschnittlichen Wochenarbeitszeit um mehr als eine Stunde!

## Entwicklung der Entgeltgruppen der pädagogischen Fachkräfte nach TvÖD SuE (§ 21 Abs. 3 KiFÖG)

|            | 2012                           |                     | 2014                           |                     | 2016                           |                                    |
|------------|--------------------------------|---------------------|--------------------------------|---------------------|--------------------------------|------------------------------------|
|            | Anteil der päd. FK (§21 Abs.3) | Grundgehalt Stufe 5 | Anteil der päd. FK (§21 Abs.3) | Grundgehalt Stufe 5 | Anteil der päd. FK (§21 Abs.3) | Grundgehalt Stufe 5 (ab 1.07.2016) |
| <b>S 6</b> | 67%                            | 2.865€              | <b>71%</b>                     | <b>3.035</b>        | 2%                             |                                    |
| <b>S 7</b> | 3%                             | 2.875€              | 3%                             | 3.046               | 0%                             | 3.194€                             |
| <b>S 8</b> | 3%                             | 3.225€              | 3%                             | 3.415               | <b>72%</b>                     | <b>3.322€*</b>                     |

\* S8a Stufe 5

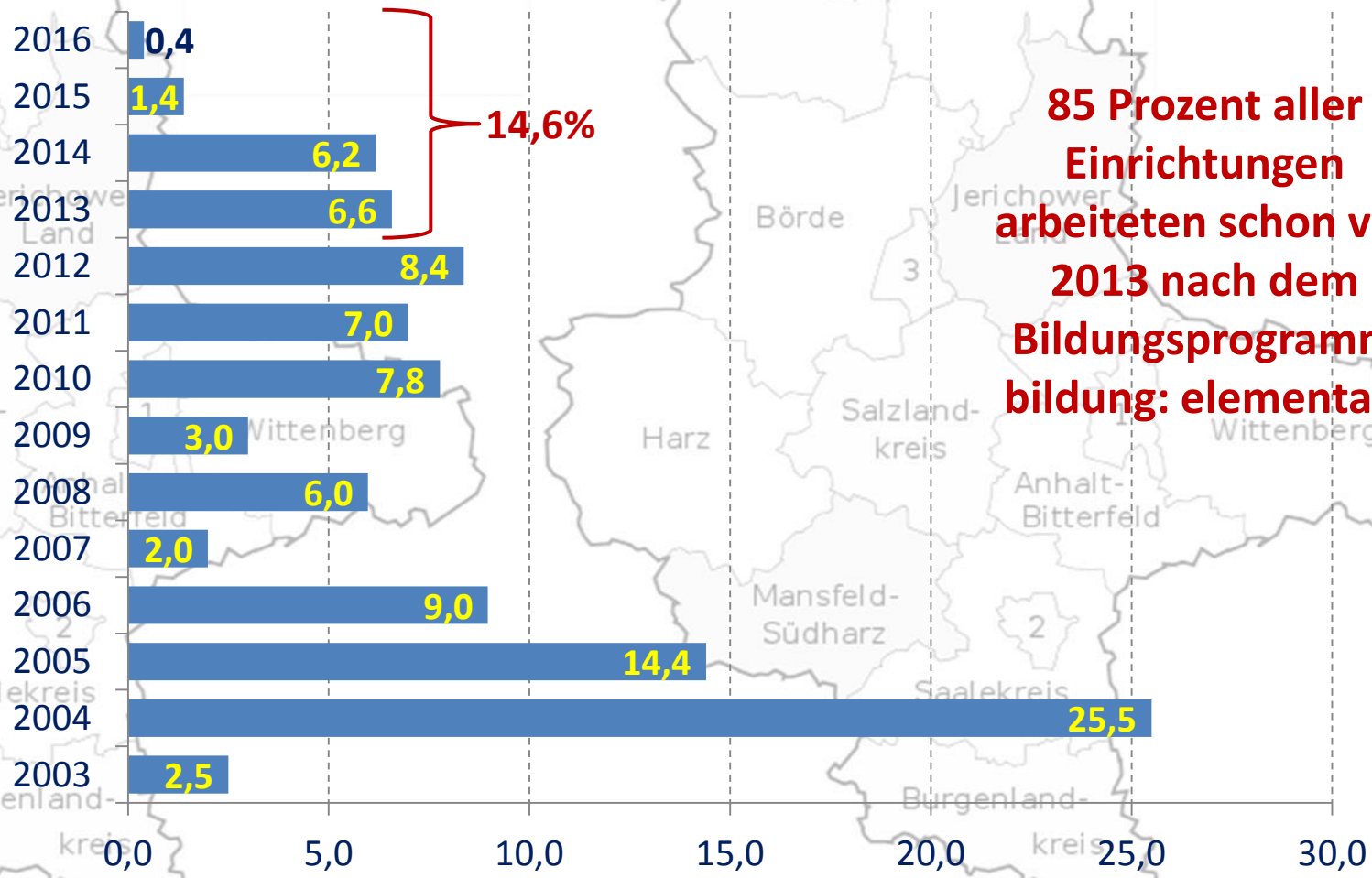
- ➔ Anstieg des Grundgehaltes im TvÖD um 6 Prozent schon von 2012 zu 2014
- ➔ Steigerung des Grundgehaltes im TvÖD um 9 Prozent durch Neuordnung der Entgeltgruppe 6 in die Entgeltgruppe 8a

↓  
**Steigerung um insgesamt 15 Prozent**

## Ein erstes Fazit: Personal

1. Das päd. Fachkräftepersonal weist einen **hohen Altersdurchschnitt** aus. Es gibt einen Zugang an jüngeren Fachkräften, aber so gut wie keinen Mittelbau.
2. Die **wöchentliche Arbeitszeit** ist im Durchschnitt um mehr als 1 Stunde gestiegen.
3. Das **Entgelt** im TvÖD der päd. Fachkräfte ist von 2012 zu 2016 um 15 Prozent gestiegen – einerseits durch Tarifsteigerungen und andererseits durch die Neugruppierung zu S8a.

# Etablierung des Bildungsprogrammes bildung: elementar



**85 Prozent aller Einrichtungen arbeiteten schon vor 2013 nach dem Bildungsprogramm bildung: elementar!**

➔ **Fazit: Bildungsprogramm**

1. Das Bildungsprogramm bildung: elementar war schon vor der KiFöG-Novellierung landesweit in mehr als 85 Prozent der Einrichtungen etabliert.
2. Die verschiedenen Elemente des Bildungsprogrammes bildung: elementar sind unterschiedlich stark konzeptionell verankert.

## Stand der LQE-Verhandlungen

(ZSH-KiFöG-Erhebung, Erhebungszeitraum 12/2016-3/2017)

|                                       | <u>2014</u> |         | <u>2015</u> |         | <u>2016</u> |         |
|---------------------------------------|-------------|---------|-------------|---------|-------------|---------|
|                                       | Anzahl      | Prozent | Anzahl      | Prozent | Anzahl      | Prozent |
| <b>Ja, Verhandlung stattgefunden.</b> | 20          | 6,1     | 244         | 67,0    | 211         | 63,6    |
| <b>Ja, Bisher ohne Abschluss</b>      | 20          | 6,1     | 31          | 8,5     | 40          | 12,0    |
| <b>Noch keine LQE-Verhandlungen</b>   | 288         | 87,8    | 89          | 24,5    | 81          | 24,4    |
| <b>Gesamt</b>                         | 328         | 100,0   | 364         | 100,0   | 332         | 100,0   |





**Vielen Dank für Ihre Aufmerksamkeit.**

**Wir freuen uns auf Ihre Fragen.**

Zentrum für Sozialforschung Halle e.V.  
Großer Berlin 14  
06108 Halle/Saale

**[www.zsh-online.de](http://www.zsh-online.de)**